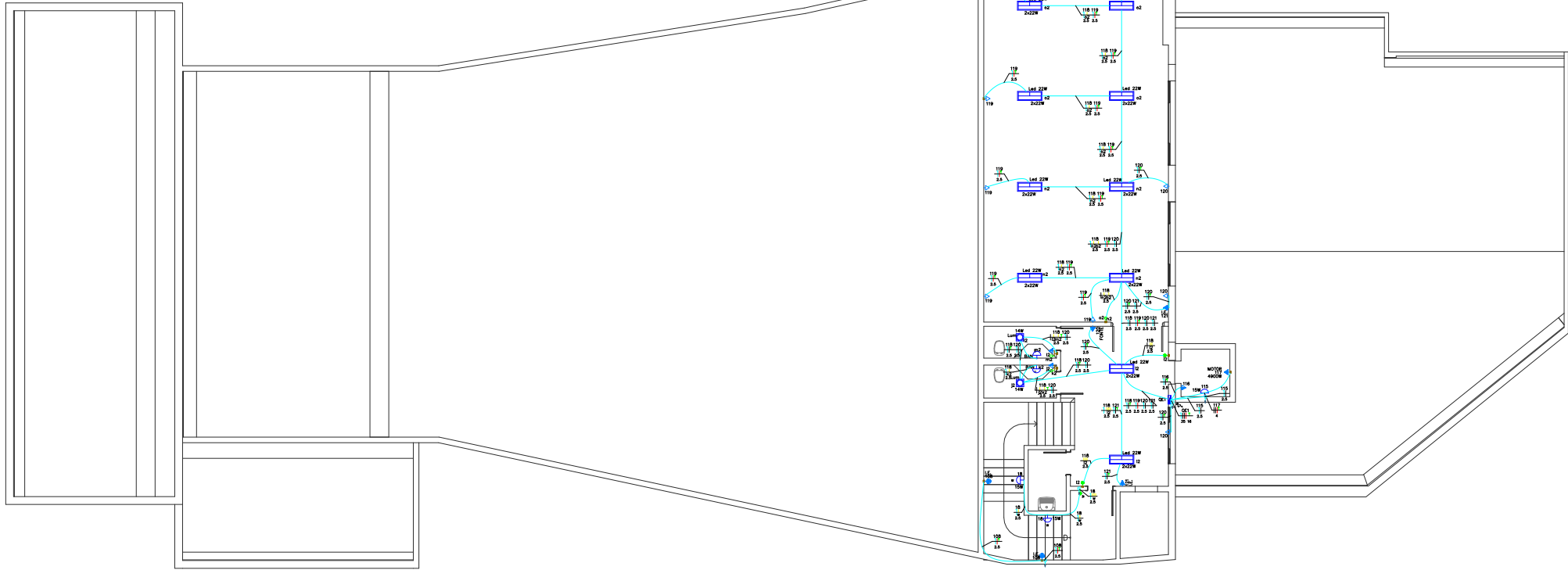


01 02 03 04 05 06 07 08 09 10 11 12 13 14 15 16

A
B
C
D
E
F
G
H
I
J
L
M
N
O
P
Q



N°	DISCRIMINAÇÃO DAS REVISÕES	DATA	APROVAÇÃO
<	<	<	<
<	<	<	<
<	<	<	<
<	<	<	<
<	<	<	<
<	<	<	<
<	<	<	<
<	<	<	<
<	<	<	<
<	<	<	<
<	<	<	<

REFORMA DO ANFITEATRO RUA ZULEIRA DAMASCENO, 88, CENTRO, GUARAPETÁ	
Projeto Elétrico	PROJETO ELÉTRICO
2º Pavimento	Projeto Elétrico
21/09/2021	1:50

Projeto: REFORMA DO ANFITEATRO

1

Elaborado: Elton Vitorino

Revisado: Pedro

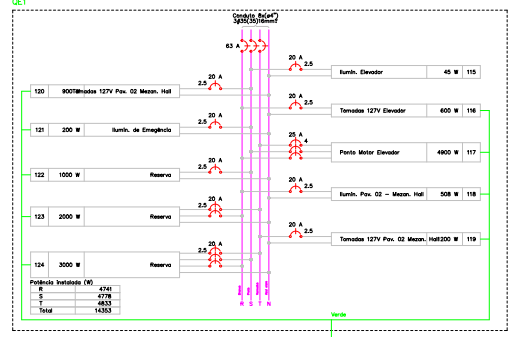
01 02 03 04 05 06 07 08 09 10 11 12 13 14 15 16

Legenda Geral	
Inteligente parâmetro 1 teste - 1,00m do piso	10
Inteligente 2 testes - 1,00m do piso	10
Inteligente 3 testes + Tomada Resguardada a 1,00m do piso	10
Inteligente 4 testes + Tomada Resguardada a 1,00m do piso	10
Inteligente 5 testes + Tomada Resguardada a 1,00m do piso	10
Inteligente 6 testes + Tomada Resguardada a 1,00m do piso	10
Inteligente 7 testes + Tomada Resguardada a 1,00m do piso	10
Inteligente 8 testes + Tomada Resguardada a 1,00m do piso	10
Inteligente 9 testes + Tomada Resguardada a 1,00m do piso	10
Inteligente 10 testes + Tomada Resguardada a 1,00m do piso	10
Inteligente 11 testes + Tomada Resguardada a 1,00m do piso	10
Inteligente 12 testes + Tomada Resguardada a 1,00m do piso	10
Inteligente 13 testes + Tomada Resguardada a 1,00m do piso	10
Inteligente 14 testes + Tomada Resguardada a 1,00m do piso	10
Inteligente 15 testes + Tomada Resguardada a 1,00m do piso	10
Inteligente 16 testes + Tomada Resguardada a 1,00m do piso	10
Inteligente 17 testes + Tomada Resguardada a 1,00m do piso	10
Inteligente 18 testes + Tomada Resguardada a 1,00m do piso	10
Inteligente 19 testes + Tomada Resguardada a 1,00m do piso	10
Inteligente 20 testes + Tomada Resguardada a 1,00m do piso	10

Legenda de Símbolos	
Inteligente parâmetro 1 teste - 1,00m do piso	10
Inteligente 2 testes - 1,00m do piso	10
Inteligente 3 testes + Tomada Resguardada a 1,00m do piso	10
Inteligente 4 testes + Tomada Resguardada a 1,00m do piso	10
Inteligente 5 testes + Tomada Resguardada a 1,00m do piso	10
Inteligente 6 testes + Tomada Resguardada a 1,00m do piso	10
Inteligente 7 testes + Tomada Resguardada a 1,00m do piso	10
Inteligente 8 testes + Tomada Resguardada a 1,00m do piso	10
Inteligente 9 testes + Tomada Resguardada a 1,00m do piso	10
Inteligente 10 testes + Tomada Resguardada a 1,00m do piso	10
Inteligente 11 testes + Tomada Resguardada a 1,00m do piso	10
Inteligente 12 testes + Tomada Resguardada a 1,00m do piso	10
Inteligente 13 testes + Tomada Resguardada a 1,00m do piso	10
Inteligente 14 testes + Tomada Resguardada a 1,00m do piso	10
Inteligente 15 testes + Tomada Resguardada a 1,00m do piso	10
Inteligente 16 testes + Tomada Resguardada a 1,00m do piso	10
Inteligente 17 testes + Tomada Resguardada a 1,00m do piso	10
Inteligente 18 testes + Tomada Resguardada a 1,00m do piso	10
Inteligente 19 testes + Tomada Resguardada a 1,00m do piso	10
Inteligente 20 testes + Tomada Resguardada a 1,00m do piso	10

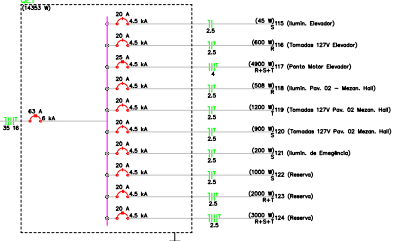
Tipo de carga	Potência Instalada (kW)	Potência de Demanda (kW)	Cos φ
Bombagem e UG's (Aerofôros e elevador)	33,60	0,00	0,95
Bombagem e UG's (Área comuns e Corredores)	100,00	0,00	0,95
Total	133,60	0,00	0,95

Descrição	Quantidade	Tensão (V)	Freq. (Hz)	Tip. (W)	Inst. (W)	Dem. (W)	Dem. (kVA)	Dem. (kVA)	Dem. (kVA)	Dem. (kVA)	Dem. (kVA)
115 Lâmp. Elevador	1	127 V	50	45	45	45	0,16	0,16	0,16	0,16	0,16
116 Tomada 127V Elevador	1	127 V	50	800	800	800	0,80	0,80	0,80	0,80	
117 Fonte Motor Elevador	1	127 V	50	5640	6000	30120	1833	1833	1833	1833	
118 Lâmp. Pox. 02 - Mezan. Hall	2	127 V	2	200	400	400	0,15	0,15	0,15	0,15	
119 Tomada 127V Pox. 02 Mezan. Hall	2	127 V	2	1500	3000	3000	0,90	0,90	0,90	0,90	
120 Tomada 127V Pox. 02 Mezan. Hall	2	127 V	2	1500	3000	3000	0,90	0,90	0,90	0,90	
121 Lâmp. de Emergência	2	127 V	2	220	440	440	0,18	0,18	0,18	0,18	
122 Reserva	1	127 V	2	1000	1000	1000	0,40	0,40	0,40	0,40	
123 Reserva	1	127 V	2	2000	2000	2000	0,80	0,80	0,80	0,80	
124 Reserva	1	127 V	2	3000	3000	3000	1,20	1,20	1,20	1,20	
Total	15	127 V	2	13660	14320	14320	4741	4741	4741	4741	



Legenda de Símbolos	
Inteligente parâmetro 1 teste - 1,00m do piso	10
Inteligente 2 testes - 1,00m do piso	10
Inteligente 3 testes + Tomada Resguardada a 1,00m do piso	10
Inteligente 4 testes + Tomada Resguardada a 1,00m do piso	10
Inteligente 5 testes + Tomada Resguardada a 1,00m do piso	10
Inteligente 6 testes + Tomada Resguardada a 1,00m do piso	10
Inteligente 7 testes + Tomada Resguardada a 1,00m do piso	10
Inteligente 8 testes + Tomada Resguardada a 1,00m do piso	10
Inteligente 9 testes + Tomada Resguardada a 1,00m do piso	10
Inteligente 10 testes + Tomada Resguardada a 1,00m do piso	10
Inteligente 11 testes + Tomada Resguardada a 1,00m do piso	10
Inteligente 12 testes + Tomada Resguardada a 1,00m do piso	10
Inteligente 13 testes + Tomada Resguardada a 1,00m do piso	10
Inteligente 14 testes + Tomada Resguardada a 1,00m do piso	10
Inteligente 15 testes + Tomada Resguardada a 1,00m do piso	10
Inteligente 16 testes + Tomada Resguardada a 1,00m do piso	10
Inteligente 17 testes + Tomada Resguardada a 1,00m do piso	10
Inteligente 18 testes + Tomada Resguardada a 1,00m do piso	10
Inteligente 19 testes + Tomada Resguardada a 1,00m do piso	10
Inteligente 20 testes + Tomada Resguardada a 1,00m do piso	10

Legenda de Símbolos	
Inteligente parâmetro 1 teste - 1,00m do piso	10
Inteligente 2 testes - 1,00m do piso	10
Inteligente 3 testes + Tomada Resguardada a 1,00m do piso	10
Inteligente 4 testes + Tomada Resguardada a 1,00m do piso	10
Inteligente 5 testes + Tomada Resguardada a 1,00m do piso	10
Inteligente 6 testes + Tomada Resguardada a 1,00m do piso	10
Inteligente 7 testes + Tomada Resguardada a 1,00m do piso	10
Inteligente 8 testes + Tomada Resguardada a 1,00m do piso	10
Inteligente 9 testes + Tomada Resguardada a 1,00m do piso	10
Inteligente 10 testes + Tomada Resguardada a 1,00m do piso	10
Inteligente 11 testes + Tomada Resguardada a 1,00m do piso	10
Inteligente 12 testes + Tomada Resguardada a 1,00m do piso	10
Inteligente 13 testes + Tomada Resguardada a 1,00m do piso	10
Inteligente 14 testes + Tomada Resguardada a 1,00m do piso	10
Inteligente 15 testes + Tomada Resguardada a 1,00m do piso	10
Inteligente 16 testes + Tomada Resguardada a 1,00m do piso	10
Inteligente 17 testes + Tomada Resguardada a 1,00m do piso	10
Inteligente 18 testes + Tomada Resguardada a 1,00m do piso	10
Inteligente 19 testes + Tomada Resguardada a 1,00m do piso	10
Inteligente 20 testes + Tomada Resguardada a 1,00m do piso	10



N°	DISCRIMINAÇÃO DAS REVISÕES	DATA	APROVAÇÃO
-	-	-	-
-	-	-	-
-	-	-	-
-	-	-	-
-	-	-	-
-	-	-	-
-	-	-	-
-	-	-	-
-	-	-	-
-	-	-	-
-	-	-	-
-	-	-	-
-	-	-	-
-	-	-	-
-	-	-	-

REFORMA DO ANFITEATRO
RUA ZILBERG, 660 - JARDIM SÃO CARLOS - SÃO PAULO - SP

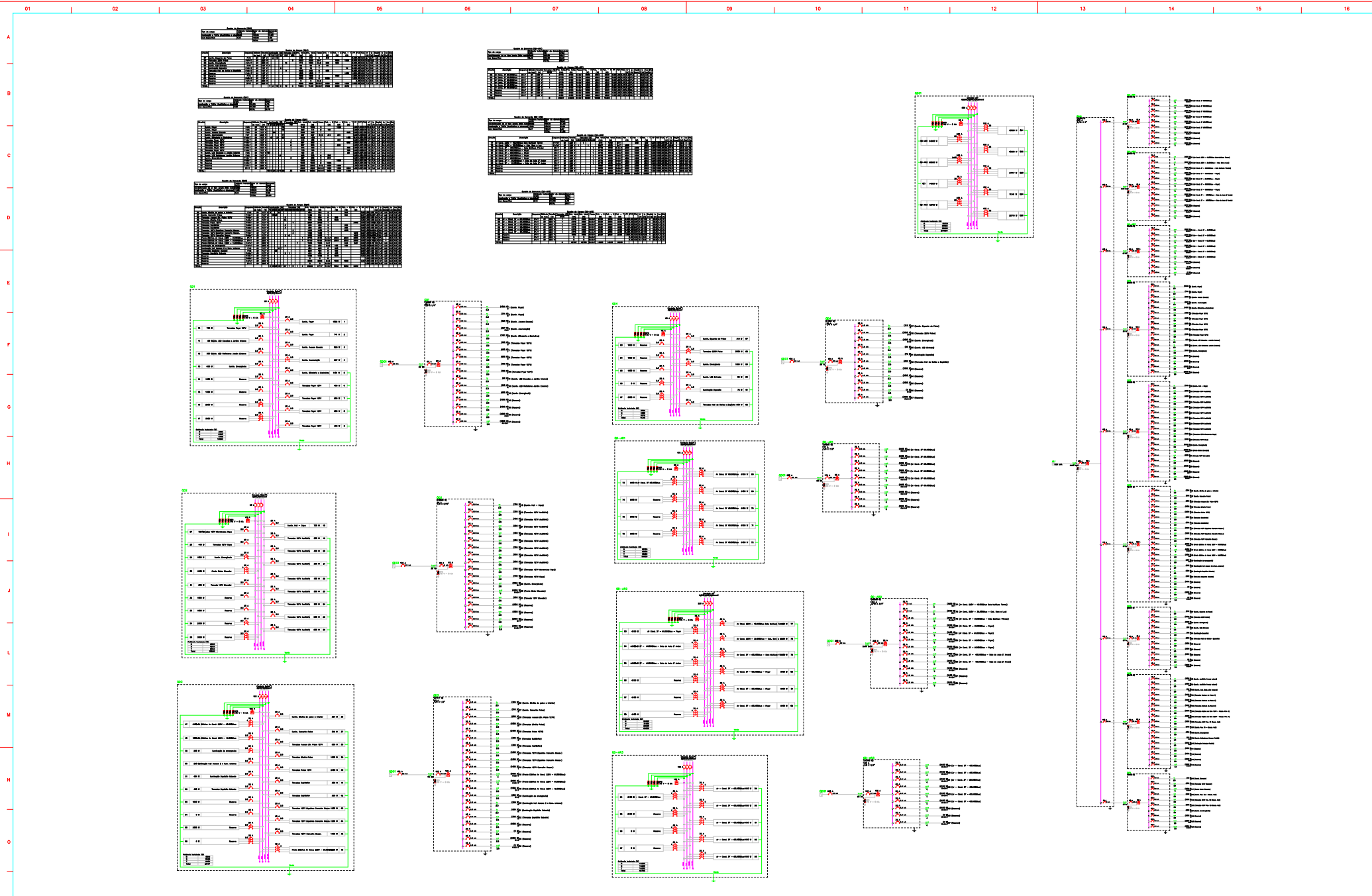
PROJETO ELÉTRICO

2º Pavimento Diagramas

27/09/2022 11:00

Elaborado: [Assinatura]

Projeto: [Assinatura]



N°	DISCRIMINAÇÃO DAS REVISÕES	DATA	APROVAÇÃO
01			
02			
03			
04			
05			
06			
07			
08			
09			
10			
11			
12			
13			
14			
15			
16			

REFORMA DO ANFITEATRO
 RUA ZAHERA DAMASCENO, 88, CENTRO, GOIÁS/GO

PROJETO ELÉTRICO

Térreo
 Diagramas

21/09/2023

5

01 02 03 04 05 06 07 08 09 10 11 12 13 14 15 16

A

B

C

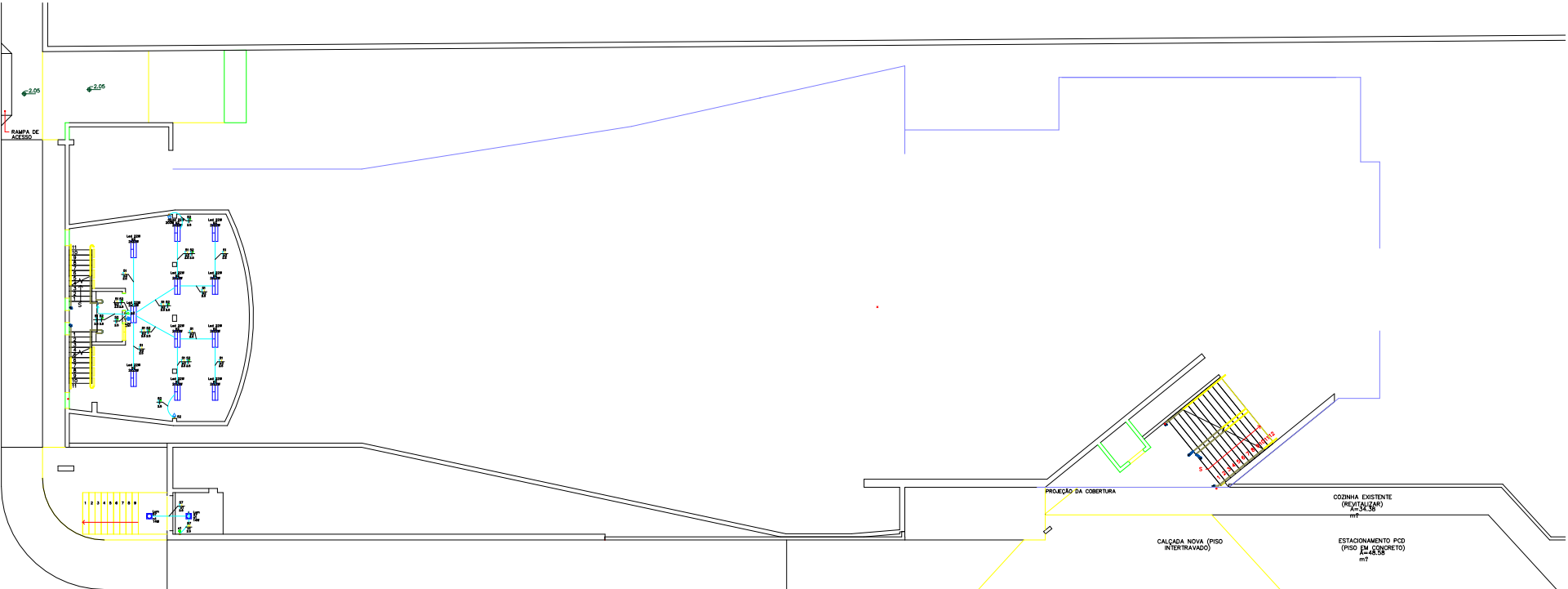
D

E

F

G

H



Lista de Materiais

Arquitetura	
Projeto	
Execução	
Instalação	
Manutenção	
Demolição	
Outros	
Total	100,00

Material	Quantidade
Concreto	100,00
Alvenaria	200,00
Revestimento	150,00
Acabamento	80,00
Instalação	120,00
Outros	50,00
Total	600,00

N°	DISCRIMINAÇÃO DAS REVISÕES	DATA	APROVAÇÃO
<>	<>	<>	<>

Obras
REFORMA DO ANFITEATRO
 RUA GULMIRA CANAVARROS, 90, CENTRO, CUIABÁ-MT

Proprietário
 INSTITUTO FEDERAL DE MATO GROSSO

Projeto
 Eng.º ENRIQUE – CREA-MT 11.046/D

Projeto Elétrico
Projeto Elétrico e lista de materiais

Desenvolvido
 Elzeu Voliani

Revisor
 Elzeu Voliani

Assinatura
 Elzeu Voliani

Contribuição
 Elzeu Voliani

Revisão
 Elzeu Voliani

1 / **1**

6

21/08/2020 Escala: 1:100

01 02 03 04 05 06 07 08 09 10 11 12 13 14 15 16